


Cuenta Pública 2016
COMISION ESTATAL DE GARANTIA DE ACCESO A LA INFORMACION PUBLICA (CEGAPI)
 Estado Analítico de Ingresos
 Del 1 de Enero al 31 de Diciembre de 2016

Rubro de Ingresos	Ingreso					Diferencia (6=5-1)
	Estimado (1)	Ampliaciones y Reducciones (2)	Modificado (3=1+2)	Devengado (4)	Recaudado (5)	
Impuestos	0	0	0	0	0	0
Cuotas y Aportaciones de Seguridad Social	0	0	0	0	0	0
Contribuciones de Mejoras	0	0	0	0	0	0
Derechos	0	0	0	0	0	0
Productos	0	0	0	0	0	0
Corriente	0	0	0	0	0	0
Capital	0	0	0	0	0	0
Aprovechamientos	0	570,372	570,372	570,372	570,372	570,372
Corriente	0	570,372	570,372	570,372	570,372	570,372
Capital	0	0	0	0	0	0
Ingresos por Ventas de Bienes y Servicios	0	0	0	0	0	0
Participaciones y Aportaciones	0	0	0	0	0	0
Transferencias, Asignaciones, Subsidios y Otras Ayudas	25,332,064	3,969,671	29,301,735	28,601,735	28,601,735	3,269,671
Ingresos Derivados de Financiamientos	0	0	0	0	0	0
Total	25,332,064	4,540,043	29,872,107	29,172,107	29,172,107	3,840,043
				Ingresos excedentes*		


Estado Analítico de Ingresos Por Fuente de Financiamiento	Ingreso					Diferencia (6=5-1)
	Estimado (1)	Ampliaciones y Reducciones (2)	Modificado (3=1+2)	Devengado (4)	Recaudado (5)	
Ingresos del Gobierno	25,332,064	4,540,043	29,872,107	29,172,107	29,172,107	3,840,043
Impuestos	0	0	0	0	0	0
Contribuciones de Mejoras	0	0	0	0	0	0
Derechos	0	0	0	0	0	0
Productos	0	0	0	0	0	0
Corriente	0	0	0	0	0	0
Capital	0	0	0	0	0	0
Aprovechamientos	0	570,372	570,372	570,372	570,372	570,372
Corriente	0	570,372	570,372	570,372	570,372	570,372
Capital	0	0	0	0	0	0
Participaciones y Aportaciones	0	0	0	0	0	0
Transferencias, Asignaciones, Subsidios y Otras Ayudas	25,332,064	3,969,671	29,301,735	28,601,735	28,601,735	3,269,671
Ingresos de Organismos y Empresas	0	0	0	0	0	0
Cuotas y Aportaciones de Seguridad Social	0	0	0	0	0	0
Ingresos por Ventas de Bienes y Servicios	0	0	0	0	0	0
Transferencias, Asignaciones, Subsidios y Otras Ayudas	0	0	0	0	0	0
Ingresos derivados de financiamiento	0	0	0	0	0	0
Ingresos Derivados de Financiamientos	0	0	0	0	0	0
Total	25,332,064	4,540,043	29,872,107	29,172,107	29,172,107	3,840,043
				Ingresos excedentes*		

*Los ingresos excedentes se presentan para efectos de cumplimiento de la Ley General de Contabilidad Gubernamental y el importe reflejado debe ser siempre mayor a cero

Bajo protesta de decir verdad declaramos que los Estados Financieros y sus Notas son razonablemente correctos y responsabilidad del emisor


 LIC. PAULINA SANCHEZ PEREZ DEL POZO
 COMISIONADA PRESIDENTA



 C.P. AMALIA SALAZAR GONZALEZ
 DIRECTORA DE ADMINISTRACION Y FINANZAS


 C.P. ANAHI GUADALUPE CARDENAS JACOBO
 CONTADOR

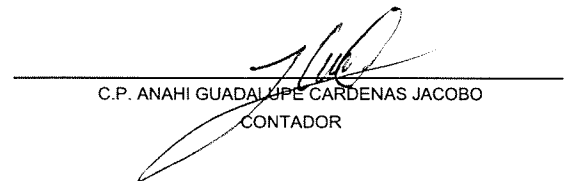

 C.P. MAYRA MARTINEZ MARTINEZ
 CONTADOR

5641	Sistemas de aire acondicionado, calefacción y de	\$0.00	\$4,741.38	\$4,741.38	\$0.00	\$4,741.38	\$0.00	\$0.00	\$4,741.38	\$0.00	\$0.00	\$0.00
5900	ACTIVOS INTANGIBLES	\$0.00	\$70,794.80	\$70,794.80	\$70,794.80	\$0.00	\$70,794.80	\$0.00	\$0.00	\$70,794.80	\$70,794.80	\$0.00
5910	Software	\$0.00	\$70,794.80	\$70,794.80	\$70,794.80	\$0.00	\$70,794.80	\$0.00	\$0.00	\$70,794.80	\$70,794.80	\$0.00
5911	Software	\$0.00	\$70,794.80	\$70,794.80	\$70,794.80	\$0.00	\$70,794.80	\$0.00	\$0.00	\$70,794.80	\$70,794.80	\$0.00
9000	DEUDA PÚBLICA	\$0.00	\$898,514.23	\$898,514.23	\$898,514.23	\$0.00	\$898,514.23	\$0.00	\$0.00	\$898,514.23	\$0.00	\$898,514.23
9900	ADEUDOS DE EJERCICIOS FISCALES ANTERIORES	\$0.00	\$898,514.23	\$898,514.23	\$898,514.23	\$0.00	\$898,514.23	\$0.00	\$0.00	\$898,514.23	\$0.00	\$898,514.23
9910	ADEFAS	\$0.00	\$898,514.23	\$898,514.23	\$898,514.23	\$0.00	\$898,514.23	\$0.00	\$0.00	\$898,514.23	\$0.00	\$898,514.23
9911	ADEFAS	\$0.00	\$898,514.23	\$898,514.23	\$898,514.23	\$0.00	\$898,514.23	\$0.00	\$0.00	\$898,514.23	\$0.00	\$898,514.23
Total		\$25,332,064.00	\$5,075,782.70	\$30,407,846.70	\$28,489,022.05	\$1,918,824.65	\$28,405,911.47	\$83,110.58	\$2,001,935.23	\$28,405,911.47	\$26,535,313.91	\$1,870,597.56

Bajo protesta de decir verdad declaramos que los Estados Financieros y sus Notas son razonablemente correctos y responsabilidad del emisor


 LIC. PAULINA SANCHEZ PÉREZ DEL POZO
 COMISIONADA PRESIDENTA


 C.P. AMELIA SAÚL AZAR GONZALEZ
 DIRECTORA DE ADMINISTRACIÓN Y FINANZAS


 C.P. ANAHI GUADALUPE CARDENAS JACOBO
 CONTADOR


 C.P. MAYRA MARTÍNEZ MARTÍNEZ
 CONTADOR

Cuenta Pública 2018
COMISIÓN ESTATAL DE GARANTÍA DE ACCESO A LA INFORMACIÓN PÚBLICA (CEGAIP)
 Estado Analítico del Ejercicio del Presupuesto de Egresos
 Clasificación Administrativa
 Del 1 de Enero al 31 de Diciembre de 2018

Concepto	Egresos					Subejercicio
	Aprobado	Ampliaciones/ (Reducciones)	Modificado	Devengado	Pagado	
	1	2	3 = (1 + 2)	4	5	
Sin Ramo/Dependencia	\$25,332,064	\$5,075,783	\$30,407,847	\$28,405,911	\$26,535,314	\$2,001,935
100 PRESIDENCIA	\$2,392,736	\$418,896	\$2,811,632	\$2,811,632	\$2,770,608	\$0
200 COMISIONADO NUMERARIO 1	\$2,563,964	\$117,756	\$2,681,720	\$2,681,720	\$2,650,007	\$0
300 COMISIONADO NUMERARIO 2	\$2,630,028	\$439,308	\$3,069,337	\$3,069,337	\$3,028,312	\$0
400 SECRETARÍA DE PLENO	\$1,597,204	\$67,852	\$1,665,056	\$1,665,056	\$1,633,600	\$0
500 SECRETARÍA TÉCNICA	\$894,258	\$106,548	\$1,000,806	\$1,000,806	\$983,412	\$0
600 DIRECCIÓN GENERAL DEL SEDA	\$927,075	-\$927,075	\$0	\$0	\$0	\$0
700 DIRECCIÓN DE ARCHIVOS	\$841,003	-\$57,005	\$783,998	\$783,998	\$769,640	\$0
800 DIRECCIÓN DE DATOS PERSONALES	\$841,003	\$1,232,597	\$2,073,600	\$2,073,600	\$1,157,321	\$0
900 DIRECCIÓN DE CAPACITACIÓN	\$841,003	\$3,703,698	\$4,544,701	\$2,687,595	\$2,669,237	\$1,857,105
1000 DIRECCIÓN DE TECNOLOGÍAS DE LA INFORMACIÓN Y COMUNICACIÓN SOCIAL	\$1,090,935	\$1,369,781	\$2,460,716	\$2,460,716	\$1,941,117	\$0
1100 DIRECCIÓN DE ADMINISTRACIÓN Y FINANZAS	\$5,939,827	-\$1,865,373	\$4,074,454	\$3,929,624	\$3,783,273	\$144,830
1200 DIRECCIÓN DE VINCULACIÓN SOCIAL	\$697,805	-\$667,836	\$29,969	\$29,969	\$29,969	\$0
1300 DIRECCIÓN JURÍDICA	\$697,805	\$153,379	\$851,183	\$851,183	\$836,825	\$0
1400 UNIDAD DE TRANSPARENCIA	\$461,695	\$92,770	\$554,465	\$554,465	\$544,874	\$0
1500 UNIDAD DE NOTIFICACIONES	\$470,968	\$264,934	\$735,902	\$735,902	\$725,211	\$0
1600 UNIDAD DE VERIFICACIONES	\$821,153	\$311,583	\$1,132,737	\$1,132,737	\$1,116,228	\$0
1700 UNIDAD DE ATENCIÓN DE DENUNCIAS	\$419,575	\$9,177	\$428,752	\$428,752	\$420,179	\$0
1800 CONTRALORIA INTERNA	\$807,274	-\$40,127	\$767,146	\$767,146	\$751,016	\$0
1900 OFICIALIA DE PARTES	\$396,753	\$86,560	\$483,313	\$483,313	\$472,658	\$0
2000 COORDINACIÓN DE ARCHIVOS	\$0	\$258,359	\$258,359	\$258,359	\$251,827	\$0
Total del Gasto	\$25,332,064	\$5,075,783	\$30,407,847	\$28,405,911	\$26,535,314	\$2,001,935

Bajo protesta de decir verdad declaramos que los Estados Financieros y sus Notas son razonablemente correctos y responsabilidad del emisor

 LIC. PAULINA SANCHEZ PEREZ DEL POZO
 COMISIONADA PRESIDENTA

 C.P. AMELIA SALAZAR GONZALEZ
 DIRECTORA DE ADMINISTRACIÓN Y FINANZAS

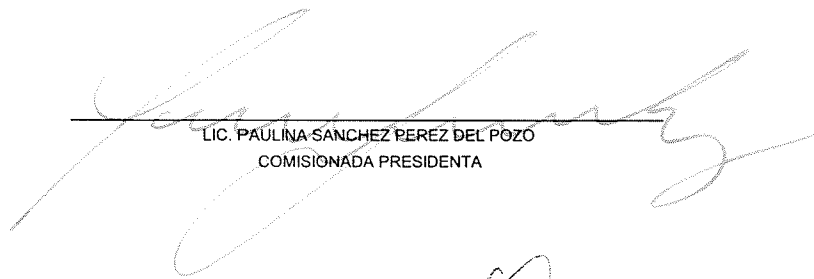
 C.P. ANAHI GUADALUPE CARDENAS JACOBO
 CONTADOR


 C.P. MAYRA MARTÍNEZ MARTÍNEZ
 CONTADOR


Cuenta Pública 2018
COMISION ESTATAL DE GARANTIA DE ACCESO A LA INFORMACION PUBLICA(CEGAIP)
 Estado Analítico del Ejercicio del Presupuesto de Egresos
 Clasificación Económica (por Tipo de Gasto)
 Del 1 de Enero al 31 de Diciembre de 2018

Concepto	Egresos					Subejercicio 6 = (3 - 4)
	Aprobado	Ampliaciones/ (Reducciones)	Modificado	Devengado	Pagado	
	1	2	3 = (1 + 2)	4	5	
Gasto Corriente	25,332,064	3,639,947	28,972,011	27,098,924	26,126,840	1,873,087
Gasto de Capital	0	537,322	537,322	408,473	408,473	128,848
Amortización de la Deuda y Disminución de Pasivos	0	898,514	898,514	898,514	0	0
Pensiones y Jubilaciones	0	0	0	0	0	0
Participaciones	0	0	0	0	0	0
Total del Gasto	25,332,064	5,075,783	30,407,847	28,405,911	26,535,314	2,001,935

Bajo protesta de decir verdad declaramos que los Estados Financieros y sus Notas son razonablemente correctos y responsabilidad del emisor


 LIC. PAULINA SANCHEZ PEREZ DEL POZO
 COMISIONADA PRESIDENTA


 C.P. AMELIA SALAZAR GONZALEZ
 DIRECTORA DE ADMINISTRACION Y FINANZAS


 C.P. ANAHI GUADALUPE CARDENAS JACOBO
 CONTADOR


 C.P. MAYRA MARTÍNEZ MARTÍNEZ
 CONTADOR


Cuenta Pública 2018
COMISION ESTATAL DE GARANTIA DE ACCESO A LA INFORMACION PUBLICA (CEGAIP)
 Estado Analítico del Ejercicio del Presupuesto de Egresos
 Clasificación por Objeto del Gasto (Capítulo y Concepto)
 Del 1 de Enero al 31 de Diciembre de 2018

Concepto	Egresos					Subejercicio 6 = (3 - 4)
	Aprobado	Ampliaciones/ (Reducciones)	Modificado	Devengado	Pagado	
	1	2	3 = (1 + 2)	4	5	
Servicios Personales	23,265,696	-642,347	22,623,349	22,540,239	22,160,212	83,111
Remuneraciones al Personal de Carácter Permanente	12,173,750	-1,128,539	11,045,211	11,045,211	11,040,392	0
Remuneraciones al Personal de Carácter Transitorio	0	2,891,221	2,891,221	2,808,110	2,804,111	83,111
Remuneraciones Adicionales y Especiales	3,706,413	-383,541	3,322,872	3,322,872	3,307,673	0
Seguridad Social	3,013,850	-150,050	2,863,800	2,863,800	2,508,391	0
Otras Prestaciones Sociales y Económicas	1,945,560	234,825	2,180,385	2,180,385	2,179,785	0
Previsiones	2,101,631	-2,101,631	0	0	0	0
Pago de Estímulos a Servidores Públicos	324,492	-4,632	319,860	319,860	319,860	0
Materiales y Suministros	339,260	431,816	771,076	623,282	623,282	147,794
Materiales de Administración, Emisión de Documentos y Artículos Oficiales	259,760	247,326	507,086	395,367	395,367	111,719
Alimentos y Utensilios	21,000	-478	20,522	20,522	20,522	0
Materias Primas y Materiales de Producción y Comercialización	0	0	0	0	0	0
Materiales y Artículos de Construcción y de Reparación	1,500	20,525	22,025	20,511	20,511	1,514
Productos Químicos, Farmacéuticos y de Laboratorio	0	0	0	0	0	0
Combustibles, Lubricantes y Aditivos	50,000	64,294	114,294	100,589	100,589	13,705
Vestuario, Blancos, Prendas de Protección y Artículos Deportivos	0	31,330	31,330	31,330	31,330	0
Materiales y Suministros Para Seguridad	0	0	0	0	0	0
Herramientas, Refacciones y Accesorios Menores	7,000	68,818	75,818	54,963	54,963	20,855
Servicios Generales	1,727,108	3,850,477	5,577,585	3,935,403	3,343,346	1,642,183
Servicios Básicos	155,830	376,696	532,526	461,155	461,155	71,371
Servicios de Arrendamiento	578,922	17,369	596,291	596,291	596,291	0
Servicios Profesionales, Científicos, Técnicos y Otros Servicios	30,906	899,056	929,962	694,410	694,410	235,552
Servicios Financieros, Bancarios y Comerciales	38,700	29,816	68,516	62,703	62,703	5,812
Servicios de Instalación, Reparación, Mantenimiento y Conservación	20,000	680,246	700,246	694,131	194,217	6,115
Servicios de Comunicación Social y Publicidad	25,000	48,803	73,803	30,964	30,964	42,838
Servicios de Traslado y Viáticos	458,400	277,238	735,638	550,212	550,212	185,426
Servicios Oficiales	160,000	228,937	388,937	249,760	249,760	139,177
Otros Servicios Generales	259,350	1,292,316	1,551,666	595,776	503,633	955,890
Transferencias, Asignaciones, Subsidios y Otras Ayudas	0	0	0	0	0	0
Transferencias Internas y Asignaciones al Sector Público	0	0	0	0	0	0
Transferencias al Resto del Sector Público	0	0	0	0	0	0
Subsidios y Subvenciones	0	0	0	0	0	0
Ayudas Sociales	0	0	0	0	0	0
Pensiones y Jubilaciones	0	0	0	0	0	0
Transferencias a Fideicomisos, Mandatos y Otros Análogos	0	0	0	0	0	0
Transferencias a la Seguridad Social	0	0	0	0	0	0
Donativos	0	0	0	0	0	0
Transferencias al Exterior	0	0	0	0	0	0
Bienes Muebles, Inmuebles e Intangibles	0	537,322	537,322	408,473	408,473	128,848
Mobiliario y Equipo de Administración	0	323,197	323,197	323,197	323,197	0
Mobiliario y Equipo Educativo y Recreativo	0	14,482	14,482	14,482	14,482	0
Equipo e Instrumental Médico y de Laboratorio	0	0	0	0	0	0
Vehículos y Equipo de Transporte	0	124,107	124,107	0	0	124,107
Equipo de Defensa y Seguridad	0	0	0	0	0	0
Maquinaria, Otros Equipos y Herramientas	0	4,741	4,741	0	0	4,741
Activos Biológicos	0	0	0	0	0	0
Bienes Inmuebles	0	0	0	0	0	0


Cuenta Pública 2018
COMISION ESTATAL DE GARANTIA DE ACCESO A LA INFORMACION PUBLICA (CEGAIR)
 Estado Analítico del Ejercicio del Presupuesto de Egresos
 Clasificación por Objeto del Gasto (Capítulo y Concepto)
 Del 1 de Enero al 31 de Diciembre de 2018


Concepto	Egresos					Subejercicio 6 = (3+4)
	Aprobado	Ampliaciones/ (Reducciones)	Modificado	Devengado	Pagado	
	1	2	3 = (1+2)	4	5	
Activos Intangibles	0	70,795	70,795	70,795	70,795	0
Inversión Pública	0	0	0	0	0	0
Obra Pública en Bienes de Dominio Público	0	0	0	0	0	0
Obra Pública en Bienes Propios	0	0	0	0	0	0
Proyectos Productivos y Acciones de Fomento	0	0	0	0	0	0
Inversiones Financieras y Otras Provisiones	0	0	0	0	0	0
Inversiones Para el Fomento de Actividades Productivas	0	0	0	0	0	0
Acciones y Participaciones de Capital	0	0	0	0	0	0
Compra de Títulos y Valores	0	0	0	0	0	0
Concesión de Préstamos	0	0	0	0	0	0
Inversiones en Fideicomisos, Mandatos y Otros Análogos	0	0	0	0	0	0
Otras Inversiones Financieras	0	0	0	0	0	0
Provisiones para Contingencias y Otras Erogaciones Especiales	0	0	0	0	0	0
Participaciones y Aportaciones	0	0	0	0	0	0
Participaciones	0	0	0	0	0	0
Aportaciones	0	0	0	0	0	0
Convenios	0	0	0	0	0	0
Deuda Pública	0	898,514	898,514	898,514	0	0
Amortización de la Deuda Pública	0	0	0	0	0	0
Intereses de la Deuda Pública	0	0	0	0	0	0
Comisiones de la Deuda Pública	0	0	0	0	0	0
Gastos de la Deuda Pública	0	0	0	0	0	0
Costo por Coberturas	0	0	0	0	0	0
Apoyos Financieros	0	0	0	0	0	0
Adeudos de Ejercicios Fiscales Anteriores (Adefas)	0	898,514	898,514	898,514	0	0
Total del Gasto	25,332,064	5,075,783	30,407,847	28,405,911	26,535,314	2,001,935

Bajo protesta de decir verdad declaramos que los Estados Financieros y sus Notas son razonablemente correctos y responsabilidad del emisor


 LIC. PAULINA SANCHEZ PEREZ DEL POZO
 COMISIONADA PRESIDENTA


 C.P. AMENA SALAZAR GONZÁLEZ
 DIRECTORA DE ADMINISTRACIÓN Y FINANZAS

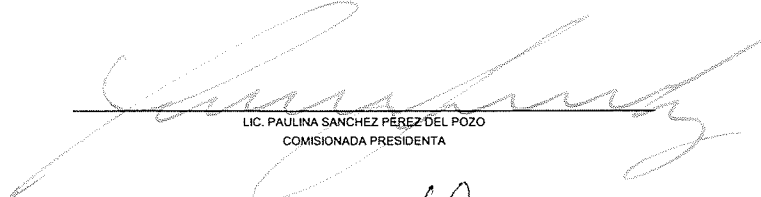

 C.P. ANAHI GUADALUPE CARDENAS JACOBO
 CONTADOR



 C.P. MAYRA MARTÍNEZ MARTÍNEZ
 CONTADOR

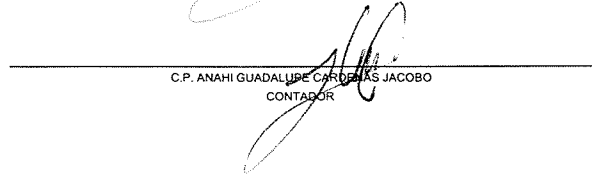
Cuenta Pública 2018
COMISIÓN ESTATAL DE GARANTÍA DE ACCESO A LA INFORMACIÓN PÚBLICA (CEGAIP)
 Estado Analítico del Ejercicio del Presupuesto de Egresos
 Clasificación Funcional (Finalidad y Función)
 Del 1 de Enero al 31 de Diciembre de 2018


Concepto	Egresos					Subejercicio 6 = (3 - 4)
	Aprobado	Ampliaciones/ (Reducciones)	Modificado	Devengado	Pagado	
	1	2	3 = (1 + 2)	4	5	
Gobierno	25,332,064	-742,954	24,589,110	24,444,280	22,577,683	144,830
Legislación			0			0
Justicia			0			0
Coordinación de la Política de Gobierno			0			0
Relaciones Exteriores			0			0
Asuntos Financieros y Hacendarios			0			0
Seguridad Nacional			0			0
Asuntos de Orden Público y de Seguridad Interior			0			0
Otros Servicios Generales	25,332,064	-742,954	24,589,110	24,444,280	22,577,683	144,830
Desarrollo Social	0	5,818,737	5,818,737	3,961,631	3,957,631	1,857,105
Protección Ambiental			0			0
Vivienda y Servicios a la Comunidad			0			0
Salud			0			0
Recreación, Cultura y Otras Manifestaciones Sociales			0			0
Educación			0			0
Protección Social			0			0
Otros Asuntos Sociales	0	5,818,737	5,818,737	3,961,631	3,957,631	1,857,105
Desarrollo Económico	0	0	0	0	0	0
Asuntos Económicos, Comerciales y Laborales en General			0			0
Agropecuaria, Silvicultura, Pesca y Caza			0			0
Combustibles y Energía			0			0
Minería, Manufacturas y Construcción			0			0
Transporte			0			0
Comunicaciones			0			0
Turismo			0			0
Ciencia, Tecnología e Innovación			0			0
Otras Industrias y Otros Asuntos Económicos			0			0
Otras no Clasificadas en Funciones Anteriores	0	0	0	0	0	0
Transacciones de la Deuda Pública / Costo Financiero de la Deuda			0			0
Transferencias, Participaciones y Aportaciones entre Diferentes Niveles y Ordenes de Gobierno			0			0
Saneamiento del Sistema Financiero			0			0
Adeudos de Ejercicios Fiscales Anteriores	0	0	0	0	0	0
Total del Gasto	25,332,064	5,075,783	30,407,847	28,405,911	26,535,314	2,001,935

Bajo protesta de decir verdad declaramos que los Estados Financieros y sus Notas son razonablemente correctos y responsabilidad del emisor


 LIC. PAULINA SANCHEZ PÉREZ DEL POZO
 COMISIONADA PRESIDENTA


 C.P. AMALIA SALAZAR GONZÁLEZ
 DIRECTORA DE ADMINISTRACIÓN Y FINANZAS


 C.P. ANAHI GUADALUPE CARDENAS JACOBO
 CONTADOR


 C.P. MAYRA MARTÍNEZ MARTÍNEZ
 CONTADOR

**COMISION ESTATAL DE GARANTIA DE ACCESO A LA INFORMACION PUBLICA(CEGAIP)
SAN LUIS POTOSI**

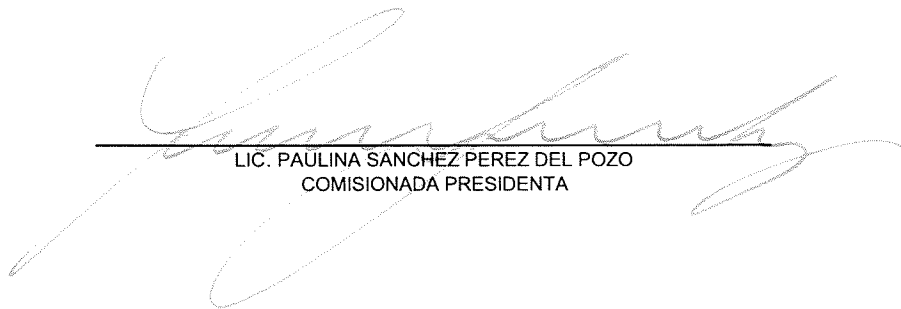
Estado Analítico del Ejercicio Presupuesto de Egresos por Fuente de Financiamiento

Del 01/ene./2018 Al 31/dic./2018

Usr: Supervisor
Rep:

Ejercicio del Presupuesto		Egreso Aprobado	Ampliaciones /(Reducciones)	Egreso Modificado	Egreso Comprometido	Egreso Devengado	Egreso Ejercido	Egreso Pagado	Subejercicio
0010	PARTICIPACIONES E INGRESOS EN CONVENIO	\$25,332,064.00	\$500,280.56	\$25,832,344.56	\$25,829,614.82	\$25,829,614.82	\$25,829,614.82	\$24,861,531.39	\$2,729.74
4MUL	MULTAS	\$0.00	\$1,642,825.78	\$1,642,825.78	\$1,503,183.60	\$1,503,183.60	\$1,503,183.60	\$604,669.37	\$139,642.18
7IUE	IVAS SISTEMA ACERCATE	\$0.00	\$573,616.40	\$573,616.40	\$74,216.02	\$74,216.02	\$74,216.02	\$74,216.02	\$499,400.38
7UEU	UNION EUROPEA	\$0.00	\$2,356,602.12	\$2,356,602.12	\$1,082,007.61	\$998,897.03	\$998,897.03	\$994,897.13	\$1,357,705.09
COPI	COPIAS	\$0.00	\$2,457.84	\$2,457.84	\$0.00	\$0.00	\$0.00	\$0.00	\$2,457.84
Total		\$25,332,064.00	\$5,075,782.70	\$30,407,846.70	\$28,489,022.05	\$28,405,911.47	\$28,405,911.47	\$26,535,313.91	\$2,001,935.23

Bajo protesta de decir verdad declaramos que los Estados Financieros y sus Notas son razonablemente correctos y responsabilidad del emisor



LIC. PAULINA SANCHEZ PEREZ DEL POZO
COMISIONADA PRESIDENTA



C.P. AMELIA SALAZAR GONZALEZ
DIRECTORA DE ADMINISTRACION FINANZAS



C.P. ANAHI GUADALUPE CARDENAS JACOBO
CONTADOR



C.P. MAYRA MARTINEZ MARTINEZ
CONTADOR